

Отчет о теплоснабжении по приборам УУТЗ за Сентябрь 2019

Абонент: ООО "ЖКС № 2 Невского района"
 Адрес: Седова ул., д. 72, лит. В
 Обслуживающая организация:

Договор: 9146-038.1
 Строит. адрес:
 Телефон:

Телефон:

Общий
12350

График: 149/70




Установленные приборы: Часовые и суточн. архивы в файлах:
 Вычислитель: СПТ943.1 № 14866
 Подающий трубопровод (M1) расходомер:
 Обратный трубопровод (M2) ПРЭМ-50-B1
 Подающий ГВС (M3) ПРЭМ-50-B1
 Циркуляционный ГВС (M4) ПРЭМ-32-B1
 Подпиточный трубопровод (V1)
 Расчетный алгоритм: зима: Q=M1*(h1-hхв)-M2*(h2-hхв)
 Расчетные нагрузки, Гкал/час: Qот.= 0,587
 Договорные нагрузки (ср. час), Гкал/час: Qтех.= 0
 Договорные расходы (ср. сут.), т/сут.: Qот.= 178,329
 Qтех.= 0
 Qтсв.= M3*(h3-hхв)
 Режим (схема): Термопреобр.;
 Преобр. давления: КПТР-05
 КПТР-05
 ТПТ-15-2

Дата	Ти час	НС	Фактическое потребление за отчетный период с 23.08.2019 по 15.09.2019											Qобщ Гкал									
			M1 Т	M2 Т	dM Т	T1 °C	T2 °C	dT °C	P1 кгс/см2	P2 кгс/см2	M3 Т	M4 Т	dM Т		V3 м3	V4 м3	dV (излив) м3	Vподпит м3	T3 °C	T4 °C	P3 кгс/см2	P4 кгс/см2	
23.08.2019	24,00		247,76	229,95	17,81	72,61	72,48	0,13	16,45	16,85	16,45	16,85	16,85	16,85	16,85	16,85	16,85	72,63					1,20
24.08.2019	24,00		246,87	230,05	16,82	71,92	71,80	0,12	15,45	15,82	15,45	15,82	15,82	15,82	15,82	15,82	15,82	71,78					1,11
25.08.2019	24,00		247,20	229,19	18,01	72,39	72,26	0,13	16,63	17,03	16,63	17,03	17,03	17,03	17,03	17,03	17,03	72,39					1,20
26.08.2019	24,00		247,15	229,22	17,93	72,67	72,54	0,13	16,56	16,96	16,56	16,96	16,96	16,96	16,96	16,96	16,96	72,63					1,20
27.08.2019	24,00		249,56	230,22	19,34	72,22	72,09	0,13	17,96	18,38	17,96	18,38	18,38	18,38	18,38	18,38	18,38	72,20					1,30
28.08.2019	24,00		247,52	227,67	18,85	71,84	71,71	0,13	18,51	18,95	18,51	18,95	18,95	18,95	18,95	18,95	18,95	71,85					1,33
29.08.2019	24,00		248,53	229,86	18,67	71,92	71,80	0,12	17,30	17,71	17,30	17,71	17,71	17,71	17,71	17,71	17,71	71,91					1,24
30.08.2019	24,00		317,42	299,99	17,43	72,29	72,22	0,07	15,70	16,08	15,70	16,08	16,08	16,08	16,08	16,08	16,08	72,20					1,13
31.08.2019	24,00		367,19	348,81	18,38	72,61	72,56	0,05	16,37	16,77	16,37	16,77	16,77	16,77	16,77	16,77	16,77	72,42					1,19
01.09.2019	24,00		365,27	345,32	19,95	72,94	72,88	0,06	17,96	18,39	17,96	18,39	18,39	18,39	18,39	18,39	18,39	72,88					1,31
02.09.2019	24,00		362,10	343,64	18,46	72,57	72,51	0,06	16,49	16,89	16,49	16,89	16,89	16,89	16,89	16,89	16,89	72,60					1,20
03.09.2019	24,00		360,19	340,60	19,59	72,79	72,73	0,06	17,64	18,07	17,64	18,07	18,07	18,07	18,07	18,07	18,07	72,78					1,28
04.09.2019	24,00		362,76	342,84	19,92	72,64	72,59	0,05	18,00	18,43	18,00	18,43	18,43	18,43	18,43	18,43	18,43	72,56					1,31
05.09.2019	24,00		361,89	342,76	19,13	72,06	72,00	0,06	17,24	17,65	17,24	17,65	17,65	17,65	17,65	17,65	17,65	72,01					1,24
06.09.2019	24,00		358,96	339,24	19,72	71,92	71,86	0,06	17,85	18,28	17,85	18,28	18,28	18,28	18,28	18,28	18,28	71,92					1,28
07.09.2019	24,00		361,41	342,30	19,11	72,57	72,51	0,06	17,25	17,66	17,25	17,66	17,66	17,66	17,66	17,66	17,66	72,50					1,25
08.09.2019	24,00		352,63	330,15	22,48	72,27	72,20	0,07	20,67	21,16	20,67	21,16	21,16	21,16	21,16	21,16	21,16	72,28					1,49
09.09.2019	24,00		354,24	334,74	19,50	71,88	71,82	0,06	17,68	18,10	17,68	18,10	18,10	18,10	18,10	18,10	18,10	71,72					1,27
10.09.2019	24,00		359,09	338,96	20,13	73,22	73,17	0,05	18,30	18,75	18,30	18,75	18,75	18,75	18,75	18,75	18,75	73,05					1,34
11.09.2019	24,00		358,58	339,93	18,65	72,83	72,77	0,06	16,82	17,22	16,82	17,22	17,22	17,22	17,22	17,22	17,22	72,77					1,22
12.09.2019	24,00		362,84	343,06	19,78	72,65	72,59	0,06	17,96	18,40	17,96	18,40	18,40	18,40	18,40	18,40	18,40	72,60					1,30
13.09.2019	24,00		364,17	345,26	18,91	71,96	71,89	0,07	17,06	17,47	17,06	17,47	17,47	17,47	17,47	17,47	17,47	72,02					1,23
14.09.2019	24,00		359,53	338,98	20,55	72,53	72,53	0,06	18,75	19,20	18,75	19,20	19,20	19,20	19,20	19,20	19,20	72,42					1,36
15.09.2019	24,00		348,33	326,89	21,44	72,81	72,74	0,07	19,72	20,20	19,72	20,20	20,20	20,20	20,20	20,20	20,20	72,68					1,43
Среднее	24,00		325,47	306,23	19,23	72,42	72,34	0,08	17,51	17,93	17,51	17,93	17,93	17,93	17,93	17,93	17,93	72,37					1,27
Итого	576,00		7811,19	7349,63	461,56				420,32	430,42	420,32	430,42	430,42	430,42	430,42	430,42	430,42					30,41	

Дата, время	Учет ГВС (ТБ-2)											Таб. ч	
	M1 Т	M2 Т	M3 Т	M4 Т	V3 куб.м	V4 куб.м	Vп.т	Qобщ, Гкал					

Показания счетчиков на момент снятия данных:

Количество тепловой энергии Qобщ, рассчитанное по среднему: 0 час
 Объем теплоносителя Vизл, рассчитанный по среднему: 0 час
 Период расчета по договору: 0 час
 Период превышения t2: 5,02 Гкал
 Итого к расчету по приборам учета (с учетом корректировки): 11,94 °C
 Количество потребленной тепловой энергии Qобщ: 25,39 Гкал
 Объем потребленного теплоносителя Vгвс изл.: 430,42 м.куб.

Генеральный директор: 
 Ответственный за учет тепловой энергии (от абонента): 
 «ЭНЕРГ ОБС БУТ»
 ОТДЕЛ ЭКСПЛУАТАЦИИ КУУТЭ
 ОТЧЕТ ПРИНЯТ 23.09.2019г
 Представитель теплоносителя/оператор организации: 
 «ЭНЕРГ ОБС БУТ»